

동영상 1 : <https://www.youtube.com/watch?v=WuDg6lvbfOw> : [취업채널S] 인사담당자와 소통하는 자기소개서 작성법

동영상 2 : <https://www.youtube.com/watch?v=gFXTG0epEfc> : [자소서] 합격할 수 밖에 없는 자기소개서 작성법!

동영상 3 : <https://www.youtube.com/watch?v=V9F35qmS0C0&t=3s> : [승구쌤 취업특강] 포트폴리오 전략

동영상 4 : <https://www.youtube.com/watch?v=qM6W-Hxk1VY> : [잡매거진] 포트폴리오 완벽하게 완성시키는 비법!

동영상 5 : <https://www.youtube.com/watch?v=3Gzxm6QTAGs&t=616s> : [취업단기] 반드시 통하는 인성면접 비법

동영상 6 : <https://www.youtube.com/watch?v=6D0X988n0gc> : [면사뽀160702] IT분야 지원하는 단국대 조정우 모의면접 현장

동영상 7 : <https://www.youtube.com/watch?v=ITDrmMptbJ8> : [면사뽀160716] 취준생의 면접 준비, 이런 실수는 하지말자!

동영상 8 : <https://www.youtube.com/watch?v=lf-wDL407hc> : [면접준비] 한번에 합격하는 면접공략법! - 1분 자기소개편

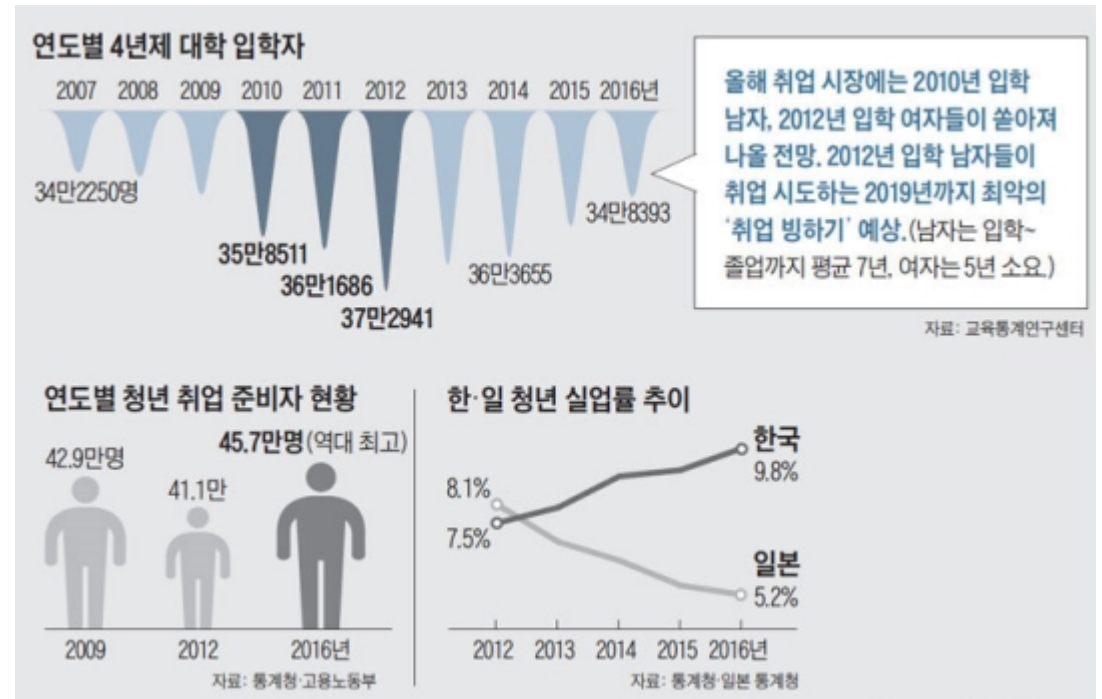
SW학과 4학년 대상 취업 특강 (봄 학기)

항 목	주요 내용	
대상	<ul style="list-style-type: none"> SW학과 4학년 전체 - 졸업작품 수업시간 	
일시	<ul style="list-style-type: none"> 4/5(수) 17:30~19:00 : 자기소개서 I 4/12(수) 17:30~19:00 : 자기소개서 II 4/19(수) 17:30~19:00 : 면접 	
Agenda	<ul style="list-style-type: none"> 포트폴리오 준비 및 자기소개서 작성 면접 준비 	
담당 교수	<ul style="list-style-type: none"> 정성철, 이형철 산학중점교수 	
주요 내용	<ul style="list-style-type: none"> 자기소개서 I <ul style="list-style-type: none"> 개요 동영상1(5분) 기업체의 채용 프로세스 자기소개서 작성 가이드라인 설명 동영상2(15분), 동영상3(30분) Q&A, Assignment (자소서) 자기소개서 II <ul style="list-style-type: none"> 개인별 자소서 보완점 설명 자소서 샘플 제시 Q&A 	<ul style="list-style-type: none"> 면접 <ul style="list-style-type: none"> 동영상4(40분) 면접 준비 및 면접 시 주의사항 설명 모의 면접 면접 리뷰 및 보완점 제시 동영상5(20분) Q&A

["졸업이 실업" 비명... 기업은 몸 사리고 정치권은 손 놓고]

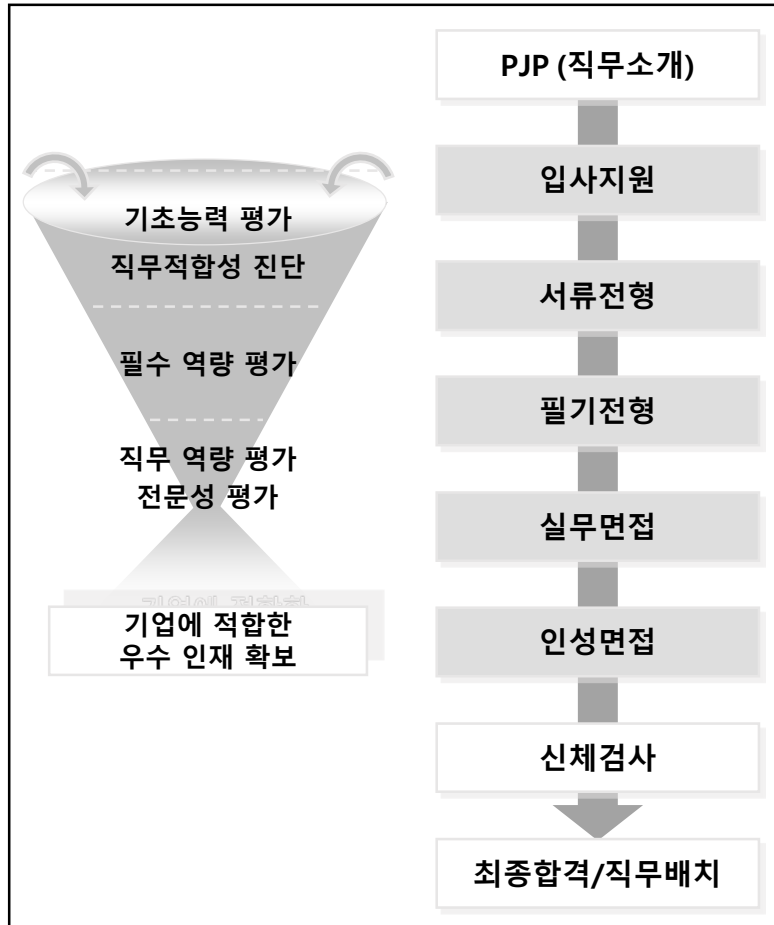
조선일보 2017-02-07

- 대졸자 최다 - 입학생 가장 많았던 10~14학번 쏟아져 나와
- 채용은 최저 - 상장 2113개社 중 20%가 "올해 안 뽑는다"
- 대기업 올해 상반기 대졸 공채 작년보다 8.8% 줄일 계획... 식음료 빼고 쏙 업종 채용 축소
- 정부 대책 약발 거의 안 먹히고 여야는 조기대선 정국에만 관심... 일자리법안 수년째 국회에 막혀

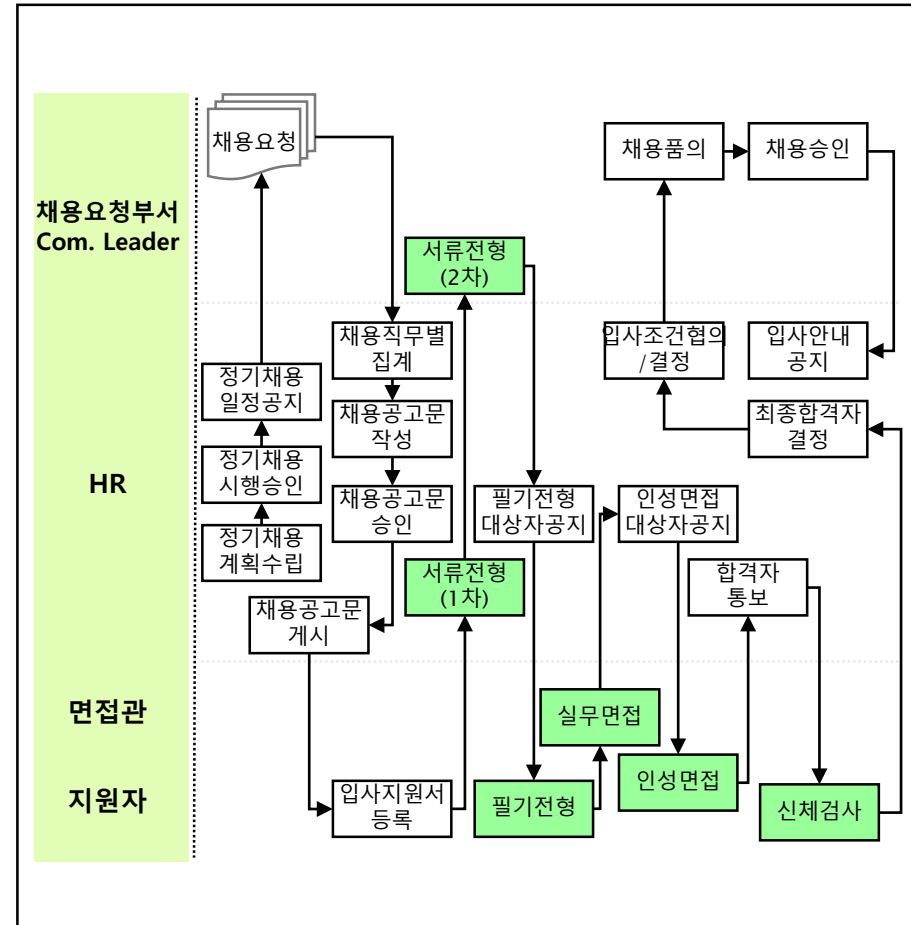


기업체 채용 프로세스

채용 절차



채용 프로세스



자기소개서 작성 Guideline

1. 지원 동기

- 지원하는 기업의 업종 특성, 채용 후 주어질 업무와 자신의 기술력, 특별한 경험, 성향 등을 구체적으로 연결시킬 것
→ “XX 기업이 1등 기업이라 지원합니다”와 같은 지원 동기는 시간 낭비

2. 기술력 (1/2)

- 단순히 학교에서 배운 과목들과 수행한 project들을 열거하는 것은 아무 impact가 없음.
- 가장 내세울 수 있다고 생각하는 것 한 가지 (지원하는 기업에서 업무 수행하기에 필요한)를 선정하여, 그것에 대해 집중적으로 설명하는 것이 필요함

2. 기술력 (2/2)

- 졸업작품 설명도 내용에 대한 요약과 “여러 문제를 열심히 해결했다”는 수준의 언급은 아무 impact가 없음.
 - 어떠한 기술적 문제가 있었고, 그것을 어떠한 해결방법을 사용해서 처리했는지에 대한 설명이 반드시 필요함.
- 그저 coding만 많이 했다는 것은 자신이 얼마나 창의력이 있는지, 얼마나 특별한 노력을 했는지를 보여 줄 수 없어, impact가 없음.
- 단순히 인턴 수행, 산학과제 수행을 했다고만 하지 말고, 그 것에 대해 기간, 팀에 대해 간략히 적고, 어떠한 기술적 조직적 문제가 있었고, 그것을 어떠한 방법으로 해결했는지 적는 것이 필요함.

3. 인성교육

- 단순히 봉사활동을 여러 번 했다고 해서 인성교육 관련 감동을 줄 수 없음. 봉사활동을 하면서 무엇을 느꼈는지 진솔하고 설득력 있게 적어야 함.
- “봉사를 했더니 뿌듯했다”는 수준의 표현은 아무 impact가 없음.
- “봉사 후 어르신들이 내 손을 꼭 잡아 주시며 ‘고마워, 큰 사람 돼’하며 격려해 주실 때 ‘나도 노인이 되면 모르는 젊은이의 관심과 도움이 고맙게 느껴지겠구나. 세상을 더불어 살아야 되겠다’라고 느꼈다”라고 쓰면 감동을 줄 수 있지 않을까?

4. 해외 경험

- 연수나 교환학생 경험을 한 것은 포함하는 것이 좋음.
- 특히 해외에서 고생한 것, 외국 사람들과 많이 교류한 것 등은 중요할 수 있음.

5. 절대 사용하지 말아야 할 단어와 표현 (1/2)

→ 철 없거나 무지하거나 건방지게 들리고 시간 낭비임

- “누구 보다 더” (잘한다, 열심히 했다),
- “....라 자부합니다”,
- “저는 (웹에 대해) 충분한 경쟁력이 있습니다”,
- “나 만의...”,
- “나는 열정과 꿈을 가진 사람입니다”,
- “나는 (이러이러한) ‘인재’입니다”,
- “저는 귀사에서 원하는 인재상을 충족합니다”,
- “열심히 공부하여 저는 제 꿈에 한 발짝 더 다가섰고, 지금은 꿈을 손에 쥐기 위해 노력하고 있습니다”,
- “저는 새로운 언어 등을 배우는 것이 두렵지 않고 오히려 즐기는 사람입니다”,
- “저는 IT분야 여러 방면으로 지식을 가지고 있고, 시스템 아키텍처에 대한 이해도가 높습니다”,
- “프로그래밍 언어 다루는 것이 능숙합니다”,
- “교수님 연구실에서 세미나에 참석하여 많은 것을 배웠습니다”,
- “XX기업에 인턴 수행을 하며 크게 기여했습니다”,

5. 절대 사용하지 말아야 할 단어와 표현 (2/2)

- “입사하면 회사를 빗낼 것입니다”,
- “입사하면 실력으로 보여 드리겠습니다”,
- “귀사의 비전은 제가 지향하는 가치관과 일치한다고 생각합니다”,
- “저의 밝은 이미지와 당차고 야무진 모습을 이제는 학과 사람들뿐만 아닌 현장에서도 보여 드리고 싶습니다”

6. 거짓말하지 말 것

- “나는 사회적 책임을 느껴 노인 교육봉사를 많이 했습니다”,
- “나는 취업 후 코딩을 잘 하기 위해 실습훈련을 많이 했습니다”,
- “나만의 프로그래밍 노하우와 소프트웨어 지식을 시험해 보고자 이번 여름에 인턴을 했습니다”

7. 기업을 가르치려 들지 말 것

- “최근 SW기술이 급격히 발전하고 있다 (그 사실을 아시나요?)”
- “컴퓨터를 배우는 사람이라면 무어의 법칙을 들어 보셨을 것입니다”,
- “VR은 세상에 등장한지 얼마 안된 비교적 최신 기술이기 때문에.....”
- “기업은 기술분야라 해서 기술 만이 아닌, 고객사, 기획사 등과 소통하여 그들이 요구하는 것을 맞추어 나가야 한다고 생각합니다”,
- “무한히 급변하는 경제상황 속에서 비즈니스의 성장과 혁신을 위해 기업들은 다양화되고 있는 경제적, 기업 내 생태계 전체를 관리하고 이를 발전시켜야 합니다”,
- “널리 쓰이는 자바와 Apache에서 제공하는 open source인 Apache Nutch도 사용해 보았습니다”.

8. 자신의 부정적인 과거나 단점을 언급하지 말 것

- “나는 게을러서 살이 많이 찼습니다. 살을 빼기 위해 이를 악물고 운동을 했습니다”
- “나는 특성화 고등학교에 다녔습니다”,
- “저는 무리하게 계획을 짜는 단점이 있습니다”,
- “나는 SW에 대해서 아무 것도 모르고 대학에 입학했습니다”,
- “저는 평범한 학생입니다”,
- “저는 너무 완벽주의자라서 가끔 일의 효율이 오르지 않는 단점이 있습니다”
- “회사에 좀 다니다, 다른 회사를 설립하고자 합니다”,

9. 남을 부정적으로 묘사하여 자신을 끌어 올리려 하지 말 것

- “팀 과제 수행에 내가 리더였습니다”
- “조원들이 내가 제안한 방법을 이해하지 못하다가 결국은 이해하고 인정해 주었습니다”
- “인턴 수행한 조직의 사람들이 뭘 잘 못하고 있었지만, 내가 제대로 해서 고객들로부터 칭찬을 많이 받았습니다”

10. “귀사”라는 표현 사용하지 말 것

- “귀사에 지원하게 되었습니다. 귀사에 입사하면....”이라고 하지 말고 기업 이름을 적을 것

11. 자신의 쓸데 없는 “구호”를 적지 말 것

- “4년 4만 라인 코딩한 준비되어있는 인재”와 같은 구호 대신 “4년에 4만 라인을 코딩했습니다”라는 문장으로 open하고, 그 밑에 설명을 하는 것이 좋음.